



**Република Србија**

**Министарство трговине, туризма и  
телекомуникација**

# **Куповна моћ становништва Потрошачка корпа**



(Према подацима Републичког завода за статистику)

## **КРЕТАЊЕ КУПОВНЕ МОЋИ У РЕПУБЛИЦИ СРБИЈИ ЈУЛ 2014. ГОДИНЕ**

Куповна моћ мерена односом просечне нето зараде и Нове Просечне, односно Нове Минималне потрошачке корпе у јулу 2014. године је незнатно већа у односу на претходни месец, захваљујући, пре свега, повећању просечне месечне нето зараде.

**1.** Нова Просечна потрошачка корпа за месец јул 2014. године износила је 66.000,24 динара и већа је за 0,08% или 51,81 динара, у односу на Нову Просечну потрошачку корпу из претходног месеца.

У односу на јул 2013. године Нова Просечна потрошачка корпа већа је 1,82%.

Нова Минимална потрошачка корпа за јул 2014. године износила је 34.267,46 динара и мања је за 0,03% или 12,91 динара, у односу на Нову Минималну потрошачку корпу из претходног месеца.

У односу на јул 2013. године Нова минимална потрошачка корпа већа је за 0,59%.

**2.** Просечна зарада без пореза и доприноса исплаћена у јулу 2014. године у Републици Србији износила је 45.216 динара.

У односу на просечну зараду без пореза и доприноса исплаћену у јуну 2014. године, номинално је већа за 0,7% и реално је већа за 0,8%.

Просечна зарада без пореза и доприноса исплаћена у јулу 2014. године у Републици Србији, у односу на просечну зараду без пореза и доприноса исплаћену у јулу 2013. године, номинално је већа за 2,3%, а реално је већа за 0,2%.

Просечна зарада без пореза и доприноса исплаћена у периоду јануар-јул 2014. године у Републици Србији, у односу на просечну зараду без пореза и доприноса исплаћену у периоду јануар-јул 2013. године, номинално је већа за 1,5%, а реално је мања за 0,7%.

**3.** За покриће Нове Просечне потрошачке корпе у јулу 2014. године било је потребно 1,46 просечних зарада, а за покриће Нове Минималне корпе било је довољно 0,76 просечне зараде.

У јуну 2014. године за покриће Нове Просечне потрошачке корпе било је потребно 1,47 просечних зарада, а за покриће Нове Минималне корпе било је довољно 0,76 просечне зараде.

У јулу 2013. године за покриће Нове Просечне потрошачке корпе било је потребно 1,47 просечних зарада, а за покриће Нове Минималне корпе било је довољно 0,77 просечне зараде.

**4.** Потрошачке цене производа и услуга у јулу 2014. године, у односу на јун 2014. године, (месечни раст), у просеку су мање за 0,1%.

Годишњи раст потрошачких цена био је 2,1% (јул 2014. у односу на јул 2013. године), док су у односу на децембар 2013. године повећане за 1,8% (текући раст).

Посматрано по главним групама производа и услуга подељеним према намени потрошње у јулу 2014. године, у односу на претходни месец, највећи пад цена забележен је у групама: Храна и безалкохолна пића (-1,6%), Намештај, покућство, и текуће одржавање стана (-0,7%) и Одећа и обућа (-0,6%).

Раст цена забележен је и у групама Рекреација и култура (4,6%), Транспорт (0,7%) и Стан, вода, ел. енергија, гас и друга горива (0,2%).

**5.** Просечна месечна нето зарада по запосленом у Републици у јулу 2014. године, износила је 45.216 динара.

Посматрано по градовима, натпросечну нето зараду у јулу 2014. године, статистика је регистровала у Београду (56.652 динара), Новом Саду (51.089 динара), Панчеву (49.550 динара) и Смедереву (46.046 динара). Просечна месечна зарада испод просека Републике, у јулу 2014. године, забележена је у Ужици (44.832 динара), Зрењанину (44.486 динара), Зајечару (41.645 динара), Суботици (41.591 динара), Нишу (41.361 динара), Крагујевцу (41.350 динара), С. Митровици (41.284 динара), Шапцу (40.745 динара), Ваљеву (39.019 динара), Краљеву (36.660 динара) и Лесковцу (33.952 динара).

**6.** Посматрано по градовима, у јулу 2014. године куповну моћ изнад просека Републике имали су: Београд, Нови Сад, Панчево, Смедерево и Ужице. У свим градовима који се статистички прате просечна месечна нето зарада је покрила Нову Минималну потрошачку корпу, а није била довољна за покриће Нове Просечне потрошачке корпе. (видети Упоредни преглед куповне моћи по градовима – страна 5.).

**7.** Посматрано по делатностима, а у односу на просек нето зараде у Републици (45.216 динара) у јулу 2014. године, највећу нето зараду статистика је регистровала у Рачунарском програмирању и консултантским делатностима (156.312 динара), Услужним делатностима у рударству (153.592 динара) и Производњи дуванских производа (121.706 динара). Најнижа нето зарада регистрована је у Производњи намештаја (19.336 динара), Делатности путничких агенција, тур-оператора и резервација (20.555 динара) и Издајмљивању и лизингу (21.798 динара).

**ДРЖАВНИ СЕКРЕТАР**

**Татјана Матић**

**ПРЕГЛЕД КРЕТАЊА КУПОВНЕ МОЋИ У РЕПУБЛИЦИ СРБИЈИ  
У ПЕРИОДУ: ЈАНУАР 2008. – ЈУЛ 2014. ГОДИНЕ**

| година-месец               | Просечна месечна нето<br>зарада по запосленом<br>(без пореза и доприноса) | Нова Потрошачка корпа |           | Однос<br>потрошачке<br>корпе и<br>зараде |       |
|----------------------------|---|-----------------------|-----------|--|-------|
|                            |   | Просечна              | Минимална | (3:2)                                    | (4:2) |
| 1                          | 2   | 3                     | 4         | 5  | 6     |
| <b>2008.</b>               |   |                       |           |  |       |
| јануар                     | 28.230  | 41.782,29             | 22.142,37 | 1,48                                     | 0,78  |
| фебруар                    | 30.982  | 42.046,84             | 22.307,20 | 1,36                                     | 0,72  |
| март                       | 30.809  | 42.706,50             | 22.731,85 | 1,39                                     | 0,74  |
| април                      | 32.562  | 43.333,81             | 23.207,47 | 1,33                                     | 0,71  |
| мај                        | 32.147  | 44.104,01             | 23.485,73 | 1,37                                     | 0,73  |
| јун                        | 32.648  | 44.229,61             | 23.492,03 | 1,35                                     | 0,72  |
| јул                        | 33.058  | 43.998,70             | 23.360,63 | 1,33                                     | 0,71  |
| август                     | 33.131  | 44.165,62             | 23.426,81 | 1,33                                     | 0,71  |
| септембар                  | 32.969  | 44.622,84             | 23.685,56 | 1,35                                     | 0,72  |
| октобар                    | 34.311  | 45.320,84             | 24.030,95 | 1,32                                     | 0,70  |
| новембар                   | 33.613  | 45.427,91             | 24.082,21 | 1,35                                     | 0,72  |
| децембар                   | 38.626  | 45.115,56             | 23.908,49 | 1,17                                     | 0,62  |
| Просек 2008.               | 32.757  | 43.904,54             | 23.321,78 | -  | -     |
| <b>2009.</b>               |   |                       |           |  |       |
| јануар                     | 28.877  | 46.121,70             | 24.407,66 | 1,60                                     | 0,85  |
| фебруар                    | 31.121  | 46.636,13             | 24.589,18 | 1,50                                     | 0,79  |
| март                       | 30.362  | 46.733,91             | 24.769,37 | 1,54                                     | 0,82  |
| април                      | 32.571  | 47.123,98             | 24.985,98 | 1,45                                     | 0,77  |
| мај                        | 31.086  | 47.914,10             | 25.276,23 | 1,54                                     | 0,81  |
| јун                        | 31.768  | 48.106,71             | 25.445,38 | 1,51                                     | 0,80  |
| јул                        | 32.553  | 47.834,64             | 25.296,50 | 1,47                                     | 0,78  |
| август                     | 31.338  | 47.741,41             | 25.249,29 | 1,52                                     | 0,81  |
| септембар                  | 31.319  | 47.760,99             | 25.219,13 | 1,52                                     | 0,81  |
| октобар                    | 31.734  | 47.739,13             | 25.172,86 | 1,50                                     | 0,79  |
| новембар                   | 31.576  | 47.844,87             | 25.208,53 | 1,52                                     | 0,80  |
| децембар                   | 36.789  | 47.782,29             | 25.183,46 | 1,30                                     | 0,68  |
| Просек 2009.               | 31.758  | 47.444,98             | 25.066,96 | -  | -     |
| Индекс<br>ХИ 2009/ХИ 2008. | 95,2  | 105,9                 | 105,3     |  |       |
| <b>2010.</b>               |   |                       |           |  |       |
| јануар                     | 29.929  | 47.924,65             | 25.255,42 | 1,60                                     | 0,84  |
| фебруар                    | 32.336  | 48.000,34             | 25.282,91 | 1,48                                     | 0,78  |
| март                       | 33.508  | 48.881,51             | 25.770,68 | 1,08                                     | 0,46  |
| април                      | 34.952  | 49.083,08             | 25.877,64 | 1,40                                     | 0,74  |
| мај                        | 33.463  | 49.539,85             | 26.079,67 | 1,48                                     | 0,78  |
| јун                        | 34.161  | 49.611,40             | 26.094,41 | 1,45                                     | 0,76  |
| јул                        | 34.591  | 49.721,96             | 26.158,08 | 1,44                                     | 0,76  |
| август                     | 33.955  | 50.721,75             | 27.168,39 | 1,49                                     | 0,80  |
| септембар                  | 34.570  | 51.377,21             | 27.138,86 | 1,49                                     | 0,79  |
| октобар                    | 34.422  | 51.757,67             | 27.322,00 | 1,50                                     | 0,79  |

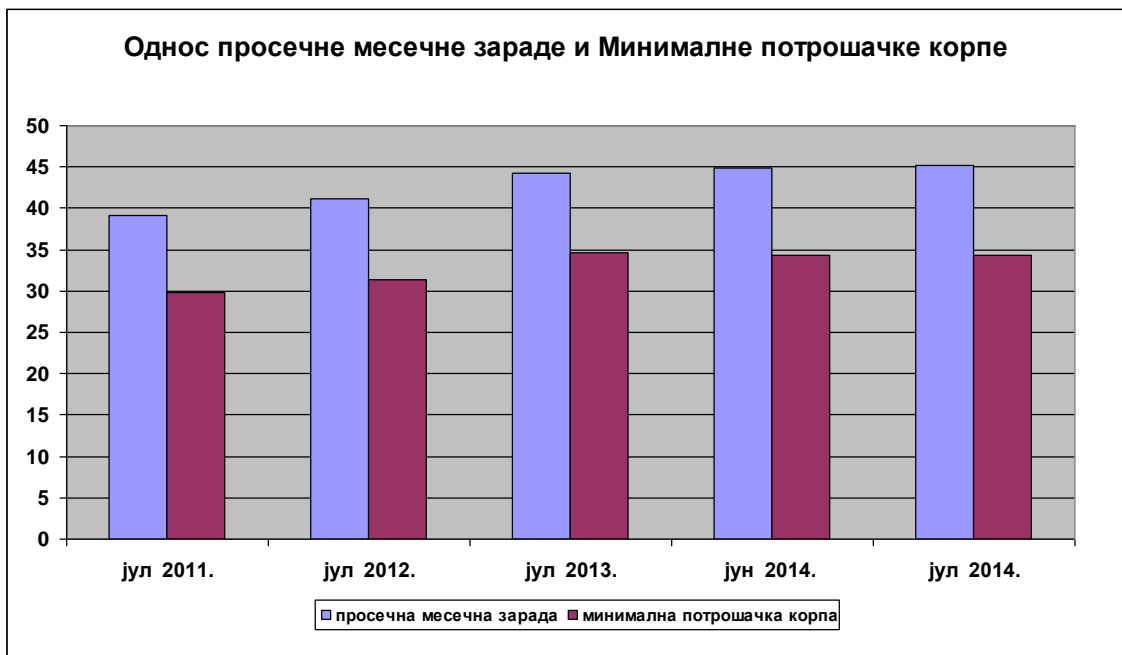
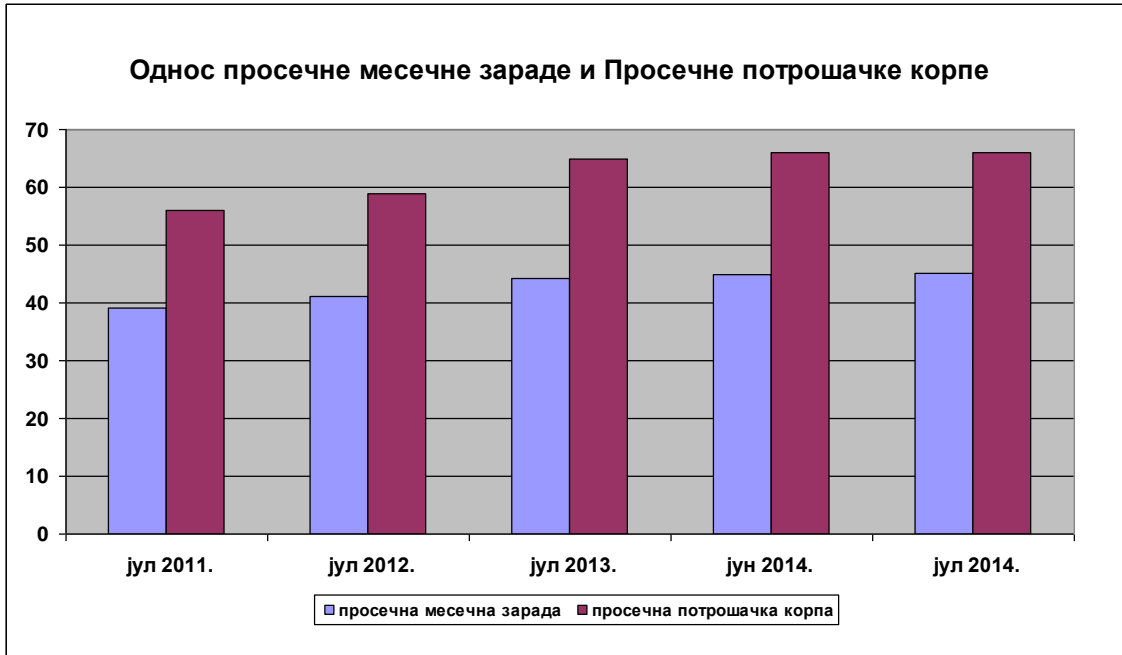
|                            |        |           |           |      |      |
|----------------------------|--------|-----------|-----------|------|------|
| ноембар                    | 34.444 | 52.345,55 | 27.628,09 | 1,52 | 0,80 |
| децембар                   | 39.580 | 52.701,34 | 27.821,50 | 1,33 | 0,70 |
| Просек 2010.               | 34.159 | 50.138,86 | 24.291,94 | -    | -    |
| Индекс<br>ХП 2010/ХП 2009. | 107,6  | 110,3     | 110,5     | -    | -    |
| 1                          | 2      | 3         | 4         | 5    | 6    |
| <b>2011.</b>               |        |           |           |      |      |
| јануар                     | 34.009 | 53.174,07 | 28.200,99 | 1,56 | 0,83 |
| фебруар                    | 35.538 | 54.020,93 | 28.775,52 | 1,52 | 0,81 |
| март                       | 35.777 | 55.579,17 | 29.910,99 | 1,55 | 0,84 |
| април                      | 39.298 | 56.198,61 | 30.236,43 | 1,43 | 0,77 |
| мај                        | 35.362 | 56.493,38 | 30.188,30 | 1,60 | 0,85 |
| јун                        | 39.322 | 56.081,80 | 30.349,99 | 1,43 | 0,77 |
| јул                        | 39.127 | 55.875,95 | 29.823,49 | 1,43 | 0,76 |
| август                     | 38.389 | 55.548,62 | 29.573,15 | 1,45 | 0,77 |
| септембар                  | 38.763 | 55.657,79 | 29.648,53 | 1,44 | 0,76 |
| октобар                    | 38.167 | 55.908,65 | 29.720,55 | 1,46 | 0,78 |
| ноембар                    | 38.363 | 56.271,32 | 29.898,04 | 1,47 | 0,78 |
| децембар                   | 43.887 | 56.007,33 | 29.822,08 | 1,28 | 0,68 |
| Просек 2011.               | 38.000 | 55.568,13 | 27.193,71 | -    | -    |
| Индекс<br>ХП 2011/ХП 2010. | 110,89 | 106,28    | 107,19    | -    | -    |
| <b>2012.</b>               |        |           |           |      |      |
| јануар                     | 36.639 | 55.948,90 | 29.730,13 | 1,53 | 0,81 |
| фебруар                    | 40.003 | 56.424,18 | 30.003,97 | 1,41 | 0,75 |
| март                       | 40.562 | 57.013,96 | 30.377,36 | 1,41 | 0,75 |
| април                      | 42.215 | 57.217,23 | 30.491,66 | 1,36 | 0,72 |
| мај                        | 40.442 | 57.920,59 | 30.580,66 | 1,43 | 0,76 |
| јун                        | 42.335 | 58.432,59 | 30.949,53 | 1,38 | 0,73 |
| јул                        | 41.180 | 58.925,89 | 31.273,68 | 1,43 | 0,76 |
| август                     | 42.122 | 60.002,09 | 31.904,04 | 1,42 | 0,76 |
| септембар                  | 40.258 | 61.462,19 | 32.793,85 | 1,53 | 0,81 |
| октобар                    | 41.558 | 64.106,64 | 33.842,48 | 1,54 | 0,81 |
| ноембар                    | 42.395 | 63.907,89 | 33.631,33 | 1,51 | 0,79 |
| децембар                   | 46.923 | 63.761,88 | 33.609,59 | 1,36 | 0,72 |
| Просек 2012.               | 41.386 | 59.593,67 | 31.599,02 | -    | -    |
| Индекс<br>ХП2012/ХП 2011.  | 106,92 | 113,85    | 112,70    | -    | -    |
| <b>2013.</b>               |        |           |           |      |      |
| јануар                     | 39.197 | 64.448,62 | 33.884,26 | 1,64 | 0,86 |
| фебруар                    | 43.371 | 64.741,84 | 34.240,97 | 1,49 | 0,79 |
| март                       | 41.689 | 64.299,56 | 33.805,92 | 1,54 | 0,81 |
| април                      | 46.530 | 64.933,55 | 34.184,42 | 1,40 | 0,73 |
| мај                        | 41.821 | 64.819,41 | 34.171,68 | 1,55 | 0,82 |
| јун                        | 44.349 | 65.181,49 | 34.591,54 | 1,47 | 0,78 |
| јул                        | 44.182 | 64.823,92 | 34.066,74 | 1,47 | 0,77 |
| август                     | 44.770 | 65.299,20 | 34.244,79 | 1,46 | 0,76 |
| септембар                  | 42.866 | 65.297,19 | 34.286,58 | 1,52 | 0,80 |
| октобар                    | 43.615 | 65.175,80 | 34.093,37 | 1,49 | 0,78 |
| ноембар                    | 44.120 | 64.705,57 | 33.825,68 | 1,47 | 0,77 |
| децембар                   | 50.820 | 65.024,47 | 33.919,75 | 1,28 | 0,67 |
| Просек 2013.               | 43.944 | 64.895,88 | 35.109,64 | -    | -    |
| Индекс<br>ХП2013/ХП 2012   | 108,30 | 101,98    | 100,92    | -    | -    |

| <b>2014.</b> |               |                  |                  |             |             |
|--------------|---------------|------------------|------------------|-------------|-------------|
| јануар       | 37.966        | 65.717,94        | 34.177,96        | 1,73        | 0,90        |
| фебруар      | 44.057        | 65.718,72        | 34.090,00        | 1,49        | 0,77        |
| март         | 43.452        | 65.463,27        | 33.974,95        | 1,51        | 0,78        |
| април        | 45.847        | 65.766,40        | 34.181,31        | 1,43        | 0,75        |
| мај          | 44.184        | 65.922,53        | 34.330,96        | 1,49        | 0,78        |
| јун          | 44.883        | 65.948,43        | 34.280,37        | 1,47        | 0,76        |
| <b>јул</b>   | <b>45.216</b> | <b>66.000,24</b> | <b>34.267,46</b> | <b>1,46</b> | <b>0,76</b> |

**Напомена:** Од јануара 2011. године почело је објављивање Нове Просечне и Нове Минималне потрошачке корпе, које су израчунате од јануара 2008. године по новој методологији у Републичком заводу за статистику, а за потребе министарства.

Извод из методологије се налази на сајту министарства.

Старе корпе (Просечна и Минимална) као и нето зараде од септембра 2000. године до децембра 2010. године, могу се наћи у Извештајима о кретању куповне моћи закључно са месецом децембром 2010. године, на сајту министарства.



**УПОРЕДНИ ПРЕГЛЕД**  
**КУПОВНЕ МОЋИ ПО ГРАДОВИМА РАНГИРАНИМ ПРЕМА ЗАРАДАМА У**  
**ОДНОСУ НА ПРОСЕК РЕПУБЛИКЕ СРБИЈЕ**  
**- јул 2014. године -**

| Г Р А Д                 | Просечна месечна нето<br>зарада по запосленом<br>(без пореза и доприноса) | Нова потрошачка корпа |               | Однос зараде<br>и потрошачке<br>корпе |             |
|-------------------------|---|-----------------------|---------------|---------------------------------------|-------------|
|                         |   | Просечна              | Минимална     | (3:2)                                 | (4:2)       |
| 1                       | 2   | 3                     | 4             | 5                                     | 6           |
| <b>Београд</b>          | <b>56.652</b>   | <b>69.342</b>         | <b>40.003</b> | <b>1,22</b>                           | <b>0,71</b> |
| Нови Сад                | 51.089  | 73.258                | 36.187        | 1,43                                  | 0,71        |
| Панчево                 | 49.550  | 71.947                | 35.385        | 1,45                                  | 0,71        |
| Смедерево               | 46.046  | 60.983                | 32.364        | 1,32                                  | 0,70        |
| <b>Република Србија</b> | <b>45.216</b>   | <b>66.000</b>         | <b>34.257</b> | <b>1,46</b>                           | <b>0,76</b> |
| Ужице                   | 44.832  | 63.859                | 33.167        | 1,42                                  | 0,74        |
| Зрењанин                | 44.486  | 73.424                | 36.415        | 1,65                                  | 0,82        |
| Зајечар                 | 41.645  | 60.939                | 31.911        | 1,46                                  | 0,77        |
| Суботица                | 41.591  | 70.431                | 34.853        | 1,69                                  | 0,84        |
| Ниш                     | 41.361  | 62.409                | 32.572        | 1,51                                  | 0,79        |
| Крагујевац              | 41.350  | 60.823                | 32.032        | 1,47                                  | 0,77        |
| С Митровица             | 41.284  | 68.778                | 34.125        | 1,67                                  | 0,83        |
| Шабац                   | 40.745  | 62.845                | 32.737        | 1,54                                  | 0,80        |
| Ваљево                  | 39.019  | 63.514                | 32.847        | 1,63                                  | 0,84        |
| Краљево                 | 36.660  | 59.933                | 31.112        | 1,63                                  | 0,85        |
| <b>Лесковац</b>         | <b>33.952</b>   | <b>57.920</b>         | <b>30.315</b> | <b>1,71</b>                           | <b>0,89</b> |

**Напомена:** Преглед је сачињен у министарству на основу података РЗС.



**ИНДЕКС ПОТРОШАЧКИХ ЦЕНА (\*)**  
**У ПЕРИОДУ ОД ЈАНУАРА 2007. ДО ЈУЛА 2014. ГОДИНЕ**

| Година       | Месец | Месечни раст | Текући раст | Годишњи раст |
|--------------|-------|--------------|-------------|--------------|
| 1            | 2     | 3            | 4           | 5            |
| <b>2007.</b> |       |              |             |              |
|              | I     | 0,4          | 0,4         | 5,4          |
|              | II    | -0,3         | 0,1         | 4,1          |
|              | III   | 0,6          | 0,7         | 4,1          |
|              | IV    | 0,7          | 1,4         | 3,2          |
|              | V     | 1,9          | 3,3         | 3,1          |
|              | VI    | 0,4          | 3,7         | 4,0          |
|              | VII   | -0,2         | 3,4         | 4,2          |
|              | VIII  | 2,5          | 6,0         | 6,5          |
|              | IX    | 1,6          | 7,6         | 8,0          |
|              | X     | 0,5          | 2,2         | 8,9          |
|              | XI    | 1,4          | 9,7         | 9,3          |
|              | XII   | 1,2          | 11,0        | 11,0         |
| <b>2008.</b> |       |              |             |              |
|              | I     | 0,9          | 0,9         | 11,5         |
|              | II    | 0,6          | 1,4         | 12,5         |
|              | III   | 1,6          | 3,0         | 13,6         |
|              | IV    | 1,5          | 4,6         | 14,6         |
|              | V     | 1,8          | 6,5         | 14,5         |
|              | VI    | 0,7          | 7,2         | 14,9         |
|              | VII   | -1,1         | 6,1         | 13,9         |
|              | VIII  | 0,4          | 6,4         | 11,5         |
|              | IX    | 1,0          | 2,5         | 10,9         |
|              | X     | 1,8          | 9,4         | 12,3         |
|              | XI    | 0,2          | 9,6         | 10,9         |
|              | XII   | -0,9         | 8,6         | 8,6          |
| <b>2009.</b> |       |              |             |              |
|              | I     | 2,1          | 2,1         | 10,0         |
|              | II    | 1,2          | 3,4         | 10,7         |
|              | III   | 0,4          | 3,8         | 9,4          |
|              | IV    | 0,9          | 4,8         | 8,8          |
|              | V     | 2,1          | 7,0         | 9,1          |
|              | VI    | 0,0          | 7,0         | 8,3          |
|              | VII   | -0,9         | 6,0         | 8,5          |
|              | VIII  | -0,1         | 5,9         | 8,0          |
|              | IX    | 0,3          | 6,2         | 7,3          |
|              | X     | -0,2         | 6,0         | 5,2          |
|              | XI    | 0,8          | 6,9         | 5,9          |
|              | XII   | -0,2         | 6,6         | 6,6          |
| <b>2010.</b> |       |              |             |              |
|              | I     | 0,5          | 0,5         | 4,8          |
|              | II    | 0,3          | 0,7         | 3,9          |
|              | III   | 1,2          | 2,0         | 4,7          |
|              | IV    | 0,6          | 2,5         | 4,3          |
|              | V     | 1,5          | 4,1         | 3,7          |
|              | VI    | 0,4          | 4,5         | 4,2          |
|              | VII   | 0,0          | 4,5         | 5,1          |
|              | VIII  | 1,4          | 5,9         | 6,6          |
|              | IX    | 1,3          | 7,3         | 7,7          |
|              | X     | 1,0          | 8,3         | 8,9          |
|              | XI    | 1,5          | 9,9         | 9,6          |
|              | XII   | 0,3          | 10,3        | 10,3         |

| Година       | Месец | Месечни раст | Текући раст | Годишњи раст |
|--------------|-------|--------------|-------------|--------------|
| 1            | 2     | 3            | 4           | 5            |
| <b>2011.</b> |       |              |             |              |
|              | I     | 1,4          | 1,4         | 11,2         |
|              | II    | 1,5          | 2,9         | 12,6         |
|              | III   | 2,6          | 5,5         | 14,1         |
|              | IV    | 1,1          | 6,7         | 14,7         |
|              | V     | 0,4          | 7,1         | 13,4         |
|              | VI    | -0,3         | 6,8         | 12,7         |
|              | VII   | -0,5         | 6,2         | 12,1         |
|              | VIII  | 0,0          | 6,2         | 10,5         |
|              | IX    | 0,2          | 6,3         | 9,3          |
|              | X     | 0,4          | 6,8         | 8,7          |
|              | XI    | 0,9          | 7,7         | 8,1          |
|              | XII   | -0,7         | 7,0         | 7,0          |
| <b>2012.</b> |       |              |             |              |
|              | I     | 0,1          | 0,1         | 5,6          |
|              | II    | 0,8          | 0,9         | 4,9          |
|              | III   | 1,1          | 2,0         | 3,2          |
|              | IV    | 0,6          | 2,6         | 2,7          |
|              | V     | 1,4          | 4,1         | 3,9          |
|              | VI    | 1,1          | 5,2         | 5,5          |
|              | VII   | 0,1          | 5,4         | 6,1          |
|              | VIII  | 1,6          | 7,1         | 7,9          |
|              | IX    | 2,3          | 9,6         | 10,3         |
|              | X     | 2,8          | 12,7        | 12,9         |
|              | XI    | 0,0          | 12,6        | 11,9         |
|              | XII   | -0,4         | 12,2        | 12,2         |
| <b>2013.</b> |       |              |             |              |
|              | I     | 0,6          | 0,6         | 12,8         |
|              | II    | 0,5          | 1,1         | 12,4         |
|              | III   | 0,0          | 1,1         | 11,2         |
|              | IV    | 0,8          | 1,9         | 11,4         |
|              | V     | 0,0          | 2,0         | 9,9          |
|              | VI    | 1,0          | 3,0         | 9,8          |
|              | VII   | -0,9         | 2,0         | 8,6          |
|              | VIII  | 0,4          | 2,5         | 7,3          |
|              | IX    | 0,0          | 2,5         | 4,9          |
|              | X     | 0,2          | 2,6         | 2,2          |
|              | XI    | -0,6         | 2,0         | 1,6          |
|              | XII   | 0,2          | 2,2         | 2,2          |
| <b>2014.</b> |       |              |             |              |
|              | I     | 1,4          | 3,1         | 3,1          |
|              | II    | 0,1          | 1,5         | 2,6          |
|              | III   | -0,3         | 1,2         | 2,3          |
|              | IV    | 0,6          | 1,8         | 2,1          |
|              | V     | 0,1          | 1,8         | 2,1          |
|              | VI    | 0,1          | 2,0         | 1,3          |
|              | VII   | <b>-0,1</b>  | <b>1,8</b>  | <b>2,1</b>   |

*(\*) Закључно са децембром 2008. године инфлација се мерила растом цена на мало.*

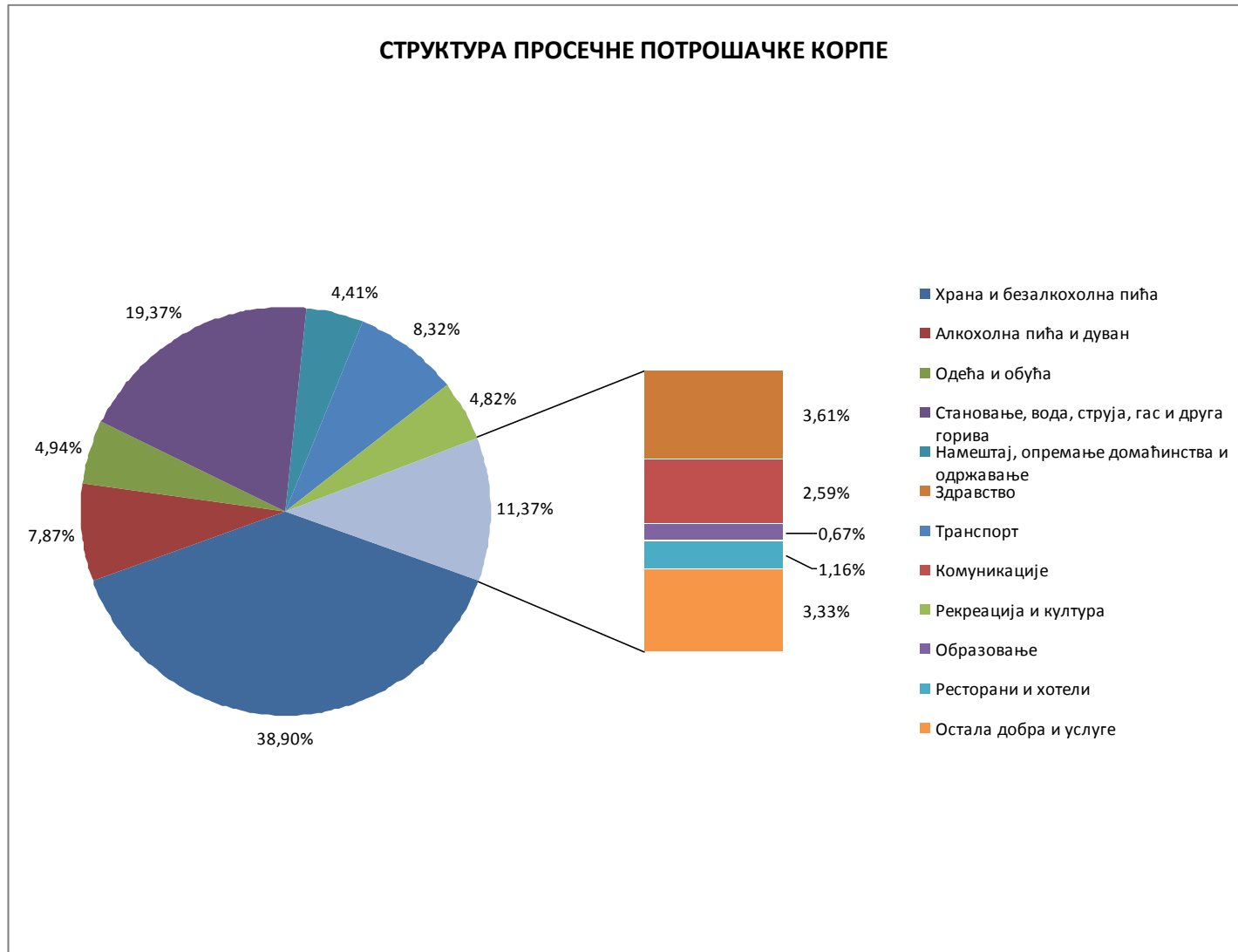
*Од јануара 2009. године као мера инфлације користи се Индекс потрошачких цена (CPI), који се израчунава и објављује од јануара 2007. године.*

## УПОРЕДНИ ПРЕГЛЕД СТРУКТУРЕ ПОТРОШАЧКЕ КОРПЕ

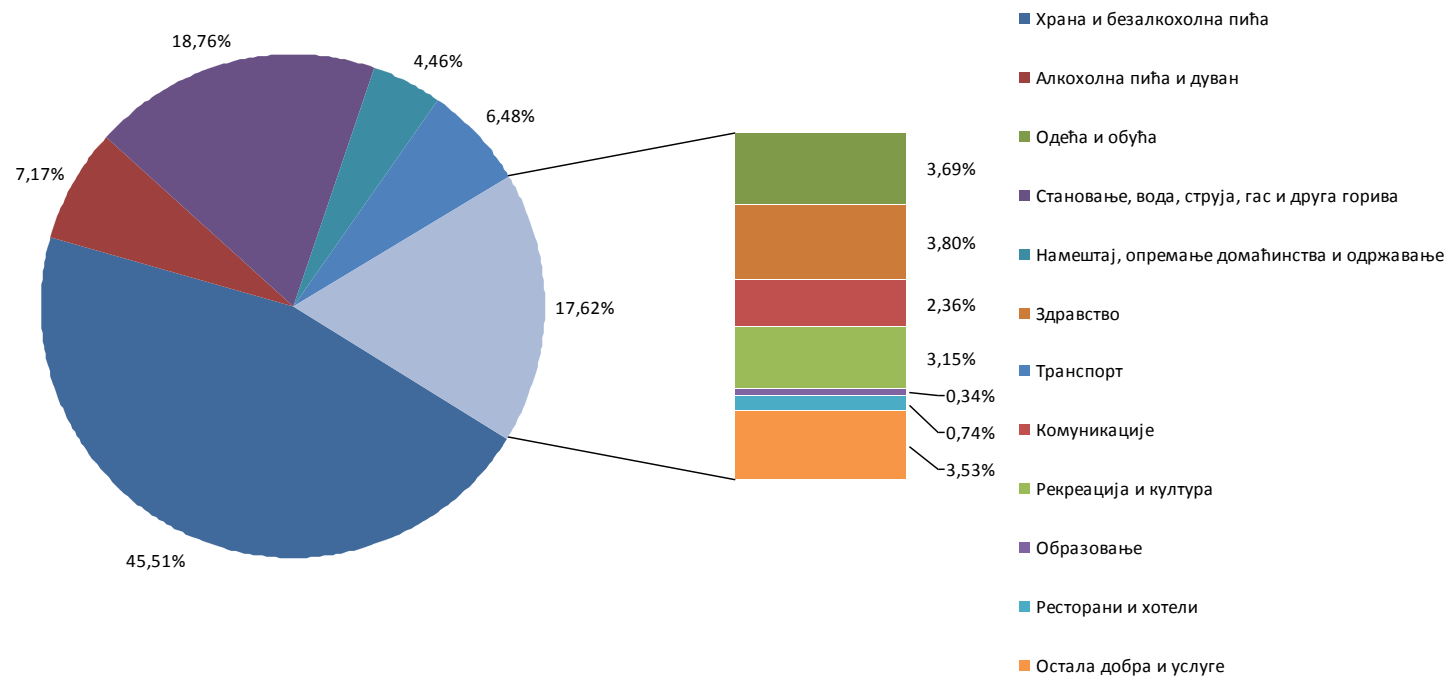
Јул 2014. године

|   | Нова Просечна корпа |               | Нова Минимална корпа |                |
|---|---------------------|---------------|----------------------|----------------|
|   | Износ               | %             | Износ                | %              |
| <b>Храна и безалкохолна пића</b>                  | 25.675,56           | 38,90         | 15.593,56            | 45,51          |
| <b>Алкохолна пића и дуван</b>                     | 5.191,26            | 7,87          | 2.458,64             | 7,17           |
| <b>Одећа и обућа</b>                              | 3.262,98            | 4,94          | 1.265,00             | 3,69           |
| <b>Становање, вода, струја, гас и др. горива</b>  | 12.782,40           | 19,37         | 6.429,46             | 18,76          |
| <b>Намештај, опремање домаћинства и одржавање</b> | 2.912,90            | 4,41          | 1.526,96             | 4,46           |
| <b>Здравство</b>                                  | 2.382,59            | 3,61          | 1.302,20             | 3,80           |
| <b>Транспорт</b>                                  | 5.494,01            | 8,32          | 2.221,19             | 6,48           |
| <b>Комуникације</b>                               | 1.710,82            | 2,59          | 809,55               | 2,36           |
| <b>Рекреација и култура</b>                       | 3.178,03            | 4,82          | 1.079,29             | 3,15           |
| <b>Образовање</b>                                 | 443,89              | 0,67          | 115,77               | 0,34           |
| <b>Ресторани и хотели</b>                         | 764,99              | 1,16          | 255,27               | 0,74           |
| <b>Остала добра и услуге</b>                      | 2.200,8             | 3,33          | 1.210,57             | 3,53           |
| <b>Вредност корпе-укупно</b>                      | <b>66.000,23</b>    | <b>100,00</b> | <b>34.267,46</b>     | <b>100,00%</b> |

## СТРУКТУРА ПРОСЕЧНЕ ПОТРОШАЧКЕ КОРПЕ



## СТРУКТУРА МИНИМАЛНЕ ПОТРОШАЧКЕ КОРПЕ



## ПОТРЕБНО РАДНО ВРЕМЕ ЗА КУПОВИНУ ПРОИЗВОДА

јул 2014. године

| Редни број | Производ                    | Јединица мере | Просечна цена-динари | Потребно време рада     |
|------------|-----------------------------|---------------|----------------------|-------------------------|
| 1          | 2                           | 3             | 4                    | 5                       |
| 1.         | Јестиво уље, сунцокретово   | литар         | 106,62               | 26,4 мин                |
| 2.         | Шећер, кристал              | килограм      | 70,55                | 17,4 мин                |
| 3.         | Свињско месо са костима     | килограм      | 450,94               | 1 час и 50,4 мин.       |
| 4.         | Кравље млеко, пастеризовано | литар         | 83,71                | 20,4 мин.               |
| 5.         | Јогурт                      | литар         | 100,91               | 24,6 мин.               |
| 6.         | Кафа, млевена               | килограм      | 998,54               | 4 часа и 4,2 м.         |
| 7.         | Млечна чоколада             | килограм      | 1.003,63             | 4 часа и 5,4 мин.       |
| 8.         | Кромпир                     | килограм      | 49,68                | 12,6 мин.               |
| 9.         | Лимун                       | килограм      | 231,12               | 56,4 мин.               |
| 10.        | Пшенично брашно             | килограм      | 50,54                | 12,6 мин.               |
| 11.        | Кокошја јаја                | комад         | 12,07                | 3 мин.                  |
| 12.        | Машина за прање рубља       | комад         | 27.255,00            | 13 дана, 6 час. и 54 м. |
| 13.        | ЛПД телевизор 32"           | комад         | 35.228,56            | 17 дана, 7 час. и 21 м. |
| 14.        | Шкода Фабија, 1,2           | комад         | 1.151.833,81         | 1.г. 7. мес. и 10 д.    |

**Напомена:** Табела показује колико је било потребно радног времена, (година, месеци, дана, часова, минута), за куповину једног производа у јединици мере (редни број 1-14).

**УПОРЕДНИ ПРЕГЛЕД КУПОВНЕ МОЋИ У РЕПУБЛИЦИ  
СЕПТЕМБАР 2000. – ЈУЛ 2014. ГОДИНЕ**

**Роба широке потрошње**

| Р. бр. | Артикал             | Септ. 2000. | Јул 2006. | Јул 2007. | Јул 2008. | Јун 2009. | Јул 2010. | Јул 2011. | Јул 2012. | Јул 2013. | Јул 2014. |
|--------|---------------------|-------------|-----------|-----------|-----------|-----------|-----------|-----------|-----------|-----------|-----------|
| 1      | 2                   | 3           | 4         | 5         | 6         | 7         | 8         | 9         | 10        | 11        | 12        |
| 1.     | Фрижидер            | 4,5         | 0,9       | 0,6       | 0,5       | 0,6       | 0,6       | 0,6       | 0,7       | 0,6       | 0,5       |
| 2.     | Електрични штедњак  | 3,8         | 0,8       | 0,7       | 0,5       | 0,6       | 0,6       | 0,5       | 0,6       | 0,6       | 0,5       |
| 3.     | Маш. за прање рубља | 6,4         | 1,0       | 0,8       | 0,7       | 0,7       | 0,7       | 0,7       | 0,7       | 0,6       | 0,6       |
| 4.     | ЛЦД телевизор 32“ * | -           | -         | -         | -         | -         | -         | -         | -         | -         | 0,8       |
| 5.     | Шкода Фабија 1,2 *  | 89,5        | 18,2      | 13,3      | 11,4      | 26,2      | 24,5      | 23,3      | 26,3      | 24        | 25,5      |

*Напомена:* Табела показује колико је просечних нето зарада у републици било потребно издвојити за набавку одређених роба широке потрошње (ред. број. 1-5).

\* Од јануара 2009. год. прати се цена шкоде Фабије 1,2. До тада је праћена цена Скале 1,1 и Југа Темпо 1,1.

\* Од јануара 2011. године користе се просечне малопродајне цене рачунате за потребе обрачуна Индекса потрошачких цена (геометријска средина).

\* Од јануара 2014. године прати се цена ЛЦД телевизора од 32“, уместо колор телевизора 56 цм.

**Индустријско-прехранбени производи**

| Р. бр. | Артикал                 | Септ. 2000. | Јул 2006. | Јул 2007. | Јул 2008. | Јул 2009. | Јул 2010. | Јул 2011. | Јул 2012. | Јул 2013. | Јул 2014. |
|--------|-------------------------|-------------|-----------|-----------|-----------|-----------|-----------|-----------|-----------|-----------|-----------|
| 1      | 2                       | 3           | 4         | 5         | 6         | 7         | 8         | 9         | 10        | 11        | 12        |
| 1.     | Јестиво уље, рафинисано | 4           | 251       | 370       | 237       | 276       | 357       | 267       | 294       | 308       | 424       |
| 2.     | Шећер, кристал          | 249         | 305       | 431       | 560       | 526       | 524       | 362       | 450       | 496       | 641       |
| 3.     | Свињ. месо са костима   | 345         | 76        | 117       | 74        | 77        | 108       | 101       | 84        | 94        | 100       |
| 4.     | Кравље млеко            | 58          | 593       | 677       | 580       | 445       | 641       | 577       | 601       | 543       | 540       |
| 5.     | Јогурт                  | 572         | 356       | 422       | 399       | 402       | 432       | 424       | 472       | 464       | 448       |
| 6.     | Кафа пржена             | 344         | 48        | 50        | 56        | 46        | 49        | 42        | 43        | 41        | 45        |
| 7.     | Кисела вода *           | 40          | 586       | 724       | 867       | 800       | 865       | 963       | 957       | 969       | 1.057     |
| 8.     | Млечна чоколада         | 463         | 31        | 37        | 43        | 37        | 39        | 39        | 41        | 43        | 45        |
| 9.     | Кромпир                 | 29          | 677       | 1.077     | 955       | 959       | 910       | 930       | 1.198     | 749       | 910       |
| 10.    | Сладак купус            | 909         | 1.481     | 822       | 1.690     | 1.605     | 1.048     | 2.436     | 1.198     | 1.543     | 1.145     |
| 11.    | Лимун                   | 622         | 267       | 326       | 195       | 271       | 184       | 307       | 200       | 227       | 196       |
| 12.    | Кокошија јаја           | 197         | 4.171     | 4.218     | 3.993     | 3.315     | 3.843     | 3.560     | 3.403     | 3.595     | 3.746     |
| 13.    | Пшенич. брашно Т-500    | 2.764       | 838       | 894       | 609       | 702       | 910       | 608       | 919       | 801       | 895       |

*Напомена:* Табела показује колико се килограма, литара, или комада основних индустријско-прехранбених производа (ред. број 1-12) могло купити за једну просечну нето зарду.

\* Од јануара 2005 .године више се не прати цена минералне воде у стакленој флаши од 1 л. него у пластичној амбалажи од 1,5 л.

\* Од јануара 2011. године користе се просечне малопродајне цене рачунате за потребе обрачуна Индекса потрошачких цена (геометријска средина).

## ПРОСЕЧНЕ ЗАРАДЕ ПО ЗАПОСЛЕНОМ У РЕПУБЛИЦИ

- Јул 2014. године -

| Делатност  | Зараде без пореза<br>и доприноса<br>Укупно-Република Србија |
|--|---|
| <b>УКУПНО</b>  | <b>45.216</b>   |
| <b>Пољопривреда, шумарство и рибарство</b>             | <b>37.910</b>   |
| Пољопривредна производња, лов и услужне делатности     | 36.962  |
| Шумарство и сеча дрвећа                                | 44.058  |
| Рибарство и аквакултура                                | 24.858  |
| <b>Рударство</b>                                       | <b>72.242</b>   |
| Експлоатација угља                                     | 73.640  |
| Експлоатација сирове нафте и гаса                      | 118.170   |
| Експлоатација руда метала                              | 62.719  |
| Остало рударство                                       | 35.253  |
| Услужне делатности у рударству                         | 153.592   |
| <b>Прерађивачка индустрија</b>                         | <b>40.222</b>   |
| Производња прехранбених производа                      | 36.758  |
| Производња пића  | 63.359  |
| Производња дуванских производа                         | 121.706   |
| Производња текстила                                    | 33.276  |
| Производња одевних предмета                            | 23.416  |
| Производња коже и предмета од коже                     | 23.669  |
| Прерада дрвета и производи од дрвета, осим намештаја   | 24.216  |
| Производња папира и производа од папира                | 47.506  |
| Штампање и умножавање аудио и видео записа             | 36.684  |
| Производња кокса и деривата нафте                      | 91.937  |
| Производња хемикалија и хемијских производа            | 54.633  |
| Производња основних фармацеут. производа и препарата   | 75.069  |
| Производња производа од гуме и пластике                | 48.847  |
| Производња производа од неметалних минерала            | 44.052  |
| Производња основних метала                             | 51.304  |
| Производња металних производа, осим машина             | 36.982  |
| Производња рачунара, електронских и оптичких производа | 83.746  |
| Производња електричне опреме                           | 34.701  |
| Производња непоменутих машина и опреме                 | 40.781  |
| Производња моторних возила и приколица                 | 36.374  |
| Производња осталих саобраћајних средстава              | 30.131  |
| Производња намештаја                                   | 19.336  |
| Остале прерађивачке делатности                         | 24.118  |
| Поправка и монтажа машина и опреме                     | 38.413  |
| <b>Снабдевање електричном енергијом, гасом и паром</b> | <b>75.956</b>   |
| <b>Снабдевање водом и управљање отпадним водама</b>    | <b>40.006</b>   |
| Скупљање, пречишћавање и дистрибуција воде             | 41.002  |
| Уклањање отпадних вода                                 | ...   |
| Сакупљање, третман и одлагање отпада                   | 38.583  |
| Санација, рекапитулација и управљање отпадом           | ...   |



|   |               |
|---|---------------|
| <b>Грађевинарство</b>                                       | <b>39.025</b> |
| Изградња зграда   | 30.445        |
| Изградња осталих грађевина                                  | 42.631        |
| Специјализовани грађевински радови                          | 38.324        |
| <b>Трговина на велико и мало и поправка моторних возила</b> | <b>34.440</b> |
| Трговина на велико и мало и поправка моторних возила        | 35.731        |
| Трговина на велико, осим трговине моторним возилима         | 47.068        |
| Трговина на мало, осим трговине моторним возилима           | 28.537        |
| <b>Саобраћај и складиштење</b>                              | <b>43.451</b> |
| Копнени саобраћај и ценоводно транспорт                     | 37.947        |
| Водени саобраћај  | 42.290        |
| Ваздушни саобраћај  | 97.535        |
| Складиштење и пратеће активности у саобраћају               | 78.907        |
| Поштанске активности  | 27.727        |
| <b>Услуге смештаја и исхране</b>                            | <b>25.984</b> |
| Смештај   | 35.557        |
| Делатност припремања и послуживања хране и пића             | 23.706        |
| <b>Информисање и комуникације</b>                           | <b>73.810</b> |
| Издавачке делатности  | 60.787        |
| Кинематографска, телевизијска и музичка продукција          | 22.431        |
| Програмске активности и емитовање                           | 82.324        |
| Телекомуникације  | 62.122        |
| Рачунарско програмирање и консултантске делатности          | 156.312       |
| Информационе услужне делатности                             | 48.568        |
| <b>Финансијске делатности и делатност осигурања</b>         | <b>80.769</b> |
| Финансијске услуге, осим осигурања и пензионих фондова      | 90.957        |
| Осигурање, реосигурање и пензијски фондови                  | 63.443        |
| Помоћне делатности у финансијским услугама и осигурању      | 24.189        |
| <b>Пословање некретнинама</b>                               | <b>50.019</b> |
| <b>Стручне, научне, информационе и техничке делатности</b>  | <b>62.945</b> |
| Правни и рачуноводствени послови                            | 34.183        |
| Управљачке делатности и саветовање                          | 100.360       |
| Архитектонске и инжењерске делатности                       | 63.230        |
| Научно истраживање и развој                                 | 64.300        |
| Рекламирање и истраживање тржишта                           | 99.490        |
| Остале стручне, научне и техничке делатности                | 43.723        |
| Ветеринарска делатност                                      | 34.883        |
| <b>Административне и помоћне услужне делатности</b>         | <b>33.553</b> |
| Изнајмљивање и лизинг                                       | 21.798        |
| Делатности запошљавања                                      | 37.480        |
| Делатности путни. агенција, тур-оператора и резервације     | 32.877        |
| Заштитне и истражне делатности                              | 27.460        |
| Услуге објеката и околине                                   | 33.367        |
| Канцеларијско-административне и помоћне делатности          | 54.155        |
| <b>Државна управа и обавезно социјално осигурање</b>        | <b>54.165</b> |
| <b>Образовање</b>   | <b>43.725</b> |
| <b>Здравствена и социјална заштита</b>                      | <b>44.133</b> |
| Здравствене делатности                                      | 46.437        |
| Социјална заштита са смештајем                              | 36.106        |
| Социјална заштита без смештаја                              | 35.680        |

|   |               |
|---|---------------|
| <b>Уметност; забава и рекреација</b>            | <b>40.565</b> |
| Стваралачке, уметничке и забавне делатности     | 46.212        |
| Делатност библиотека, архива, музеја и галерија | 42.921        |
| Коцкање и клађење                               | 35.899        |
| Спортске, забавне и рекреативне делатности      | 37.080        |
| <b>Остале услужне делатности</b>                | <b>34.889</b> |
| Делатност удружења                              | 85.992        |
| Поправка рачунара и предмета за личну употребу  | 25.276        |
| Остале личне услужне делатности                 | 27.467        |

**Напомена:** Од 1. јануара 2011. године приказивање података по делатностима врши се у складу са Уредбом о класификацији делатности („Службени гласник РС“, број 54/10).

**Нова просечна потрошачка корпа за јул 2014,  
у Републици Србији, за трочлано домаћинство**

у  
динарима

| Назив производа                          | Јединице мере | Количине | Цене    | Вредност        |
|--|---------------|----------|---------|-----------------|
| <b>Храна и безалкохолна пића</b>         |               |          |         | <b>25675,56</b> |
| <b>Жито и производи од жита</b>          | динари        |          |         | <b>3960,41</b>  |
| Пиринач                                  | кг            | 1,00     | 159,16  | 159,16          |
| Бели хлеб                                | кг            | 24,80    | 87,33   | 2165,82         |
| Остале врсте хлеба                       | кг            | 1,60     | 167,52  | 268,03          |
| Бурек                                    | кг            | 0,50     | 360,27  | 180,14          |
| Славо трајно пециво                      | кг            | 0,45     | 627,21  | 282,25          |
| Тестенине                                | кг            | 1,00     | 144,17  | 144,17          |
| Замрзнуто лиснато тесто                  | кг            | 1,50     | 259,28  | 388,93          |
| Пшенично брашно                          | кг            | 4,50     | 50,54   | 227,43          |
| Кукурузно брашно                         | кг            | 0,70     | 206,42  | 144,50          |
| <b>Поврће и прерађевине од поврћа</b>    | динари        |          |         | <b>3314,36</b>  |
| Спанаћ                                   | кг            | 0,80     | 83,56   | 66,85           |
| Зелена салата                            | кг            | 1,70     | 128,86  | 219,06          |
| Купус                                    | кг            | 4,40     | 39,48   | 173,69          |
| Парадајз                                 | кг            | 4,30     | 101,54  | 436,63          |
| Пасуљ                                    | кг            | 1,50     | 334,40  | 501,59          |
| Замрзнути грашак                         | кг            | 0,80     | 242,60  | 194,08          |
| Замрзнута боранија                       | кг            | 0,80     | 246,80  | 197,44          |
| Шаргарепа                                | кг            | 1,60     | 50,12   | 80,19           |
| Цвекла                                   | кг            | 2,00     | 62,03   | 124,07          |
| Црни лук                                 | кг            | 2,80     | 51,83   | 145,13          |
| Печурке                                  | кг            | 0,50     | 202,43  | 101,21          |
| Конзервисани краставац                   | кг            | 2,00     | 212,80  | 425,60          |
| Кромпир                                  | кг            | 13,00    | 49,91   | 648,81          |
| <b>Воће и прерађевине од воћа</b>        | динари        |          |         | <b>1467,97</b>  |
| Лимун                                    | кг            | 0,50     | 231,12  | 115,56          |
| Поморанџе                                | кг            | 1,30     | 115,99  | 150,79          |
| Банане                                   | кг            | 1,50     | 118,82  | 178,23          |
| Јабукe                                   | кг            | 8,50     | 83,04   | 705,82          |
| Очишћени ораси                           | кг            | 0,30     | 965,00  | 289,50          |
| Суве шљиве                               | кг            | 0,10     | 280,71  | 28,07           |
| <b>Свеже и прерађено месо</b>            | динари        |          |         | <b>7361,87</b>  |
| Јунеће месо са/без костију               | кг            | 0,70     | 625,71  | 438,00          |
| Свињско месо са/без костију              | кг            | 4,00     | 475,08  | 1900,32         |
| Пилеће месо                              | кг            | 4,50     | 302,25  | 1360,13         |
| Јунећа џигерица                          | кг            | 0,20     | 180,56  | 36,11           |
| Сува свињска ребра                       | кг            | 0,40     | 519,93  | 207,97          |
| Суви свињски врат                        | кг            | 0,30     | 1033,23 | 309,97          |
| Сува свињска сланина                     | кг            | 0,50     | 641,38  | 320,69          |
| Чајна кобасица                           | кг            | 1,00     | 1088,93 | 1088,93         |
| Виршле                                   | кг            | 0,45     | 576,30  | 259,34          |
| Пресована шунка (прашка, стишњена и сл.) | кг            | 0,20     | 828,29  | 165,66          |
| Мортадела                                | кг            | 1,40     | 695,41  | 973,57          |
| Јетрена паштета                          | кг            | 0,40     | 752,98  | 301,19          |

|  |        |       |         |                 |
|--|--------|-------|---------|-----------------|
| <b>Свежа и прерађена риба</b>                          | динари |       |         | <b>595,40</b>   |
| Морска риба, ослић                                     | кг     | 1,10  | 390,45  | 429,50          |
| Сардине у уљу  | кг     | 0,20  | 829,52  | 165,90          |
| <b>Уља и масти</b>                                     | динари |       |         | <b>593,59</b>   |
| Маргарин   | кг     | 0,50  | 248,49  | 124,25          |
| Јестиво уље  | л      | 3,00  | 106,62  | 319,86          |
| Свињска маст   | кг     | 0,70  | 213,54  | 149,48          |
| <b>Млеко, млечни производи и јаја</b>                  | динари |       |         | <b>4595,37</b>  |
| Свеже млеко  | л      | 13,50 | 83,71   | 1130,02         |
| Млеко у тетрапаку, стерилисано, трајност 60 дана       | л      | 3,00  | 99,00   | 297,01          |
| Јогурт   | л      | 6,50  | 100,91  | 655,89          |
| Бели сир   | кг     | 3,00  | 359,19  | 1077,58         |
| Кајмак   | кг     | 0,30  | 818,47  | 245,54          |
| Тврдокорни сир, качкаваљ                               | кг     | 0,30  | 956,02  | 286,81          |
| Павлака (кисела и слатка)                              | л      | 0,60  | 236,46  | 141,88          |
| Јаја   | комад  | 63    | 12,07   | 760,64          |
| <b>Остали прехранбени производи</b>                    | динари |       |         | <b>1674,09</b>  |
| Шећер  | кг     | 3,50  | 70,35   | 246,21          |
| Мед  | кг     | 0,20  | 548,85  | 109,77          |
| Кекс "Petit Beurre" (Птибер)                           | кг     | 0,85  | 242,15  | 205,83          |
| Чоколада за јело и кување                              | кг     | 0,10  | 876,80  | 87,68           |
| Млечна чоколада  | кг     | 0,20  | 1003,63 | 200,73          |
| Бомбоне  | кг     | 0,20  | 557,23  | 111,45          |
| Млечни какао крем, еуро крем                           | кг     | 0,30  | 631,57  | 189,47          |
| Кечап  | кг     | 0,25  | 166,14  | 41,54           |
| Сирће  | л      | 0,40  | 71,58   | 28,63           |
| Мајонез  | кг     | 0,15  | 331,71  | 49,76           |
| Кухињска со  | кг     | 0,30  | 37,62   | 11,29           |
| Алева паприка  | кг     | 0,15  | 1223,26 | 183,49          |
| Додатак јелу, зачин "Ц"                                | кг     | 0,30  | 296,59  | 88,98           |
| Концентрована супа                                     | комад  | 3     | 39,76   | 119,29          |
| <b>Безалкохолна пића</b>                               | динари |       |         | <b>2112,50</b>  |
| Кафа   | кг     | 1,00  | 998,54  | 998,54          |
| Чај  | кутија | 1     | 42,73   | 42,73           |
| Минерална и изворска вода                              | л      | 7,00  | 28,52   | 199,65          |
| Безалкохолни напитац (кока кола, пепси кола и сл.)     | л      | 7,00  | 68,95   | 482,65          |
| Сок од разног воћа (кашаст)                            | л      | 2,00  | 100,52  | 201,05          |
| Природни воћни сок, бистар, негазиран                  | л      | 2,00  | 93,94   | 187,88          |
| <b>01. Храна и безалкохолна пића</b>                   | динари |       |         | <b>25675,56</b> |
| <b>02. Алкохолна пића и дуван</b>                      | динари |       |         | <b>5191,26</b>  |
| <b>03. Одећа и обућа</b>                               | динари |       |         | <b>3262,98</b>  |
| <b>04. Становање, вода, струја, гас и друга горива</b> | динари |       |         | <b>12782,40</b> |
| <b>05. Намештај, опремање домаћинства и одржавање</b>  | динари |       |         | <b>2912,90</b>  |
| <b>06. Здравство</b>                                   | динари |       |         | <b>2382,59</b>  |
| <b>07. Транспорт</b>                                   | динари |       |         | <b>5494,01</b>  |
| <b>08. Комуникације</b>                                | динари |       |         | <b>1710,82</b>  |
| <b>09. Рекреација и култура</b>                        | динари |       |         | <b>3178,03</b>  |
| <b>10. Образовање</b>                                  | динари |       |         | <b>443,89</b>   |
| <b>11. Ресторани и хотели</b>                          | динари |       |         | <b>764,99</b>   |

|                                  |        |  |  |                 |
|----------------------------------|--------|--|--|-----------------|
| <b>12. Остала добра и услуге</b> | динари |  |  | <b>2200,80</b>  |
| <b>ВРЕДНОСТ КОРПЕ</b>            | динари |  |  | <b>66000,23</b> |

**Нова минимална потрошачка корпа за јул 2014,  
у Републици Србији, за трочлано домаћинство**

|                                       |                  |          |         | у<br>динарима   |
|---------------------------------------|------------------|----------|---------|-----------------|
| Назив производа                       | Јединице<br>мере | Количине | Цене    | Вредност        |
| <b>Храна и безалкохолна пића</b>      |                  |          |         | <b>15593,56</b> |
| <b>Жито и производи од жита</b>       | динари           |          |         | <b>3099,50</b>  |
| Пиринач                               | кг               | 1,00     | 159,16  | 159,16          |
| Бели хлеб                             | кг               | 22,00    | 87,33   | 1921,29         |
| Остале врсте хлеба                    | кг               | 2,50     | 167,52  | 418,80          |
| Слано трајно пециво                   | кг               | 0,20     | 627,21  | 125,44          |
| Тестенине                             | кг               | 1,00     | 144,17  | 144,17          |
| Пшенично брашно                       | кг               | 4,50     | 50,54   | 227,43          |
| Кукурузно брашно                      | кг               | 0,50     | 206,42  | 103,21          |
| <b>Поврће и прерађевине од поврћа</b> | динари           |          |         | <b>2182,06</b>  |
| Спанаћ                                | кг               | 0,50     | 83,56   | 41,78           |
| Купус                                 | кг               | 5,50     | 39,48   | 217,12          |
| Зелена салата                         | кг               | 1,50     | 128,86  | 193,29          |
| Цвекла                                | кг               | 1,00     | 62,03   | 62,03           |
| Парадајз                              | кг               | 1,40     | 101,54  | 142,16          |
| Пасуљ                                 | кг               | 1,50     | 334,40  | 501,59          |
| Замрзнути грашак                      | кг               | 0,70     | 242,60  | 169,82          |
| Замрзнута боранија                    | кг               | 0,50     | 246,80  | 123,40          |
| Шаргарепа                             | кг               | 0,80     | 50,12   | 40,10           |
| Црни лук                              | кг               | 2,00     | 51,83   | 103,66          |
| Конзервисани краставац                | кг               | 1,00     | 212,80  | 212,80          |
| Кромпир                               | кг               | 7,50     | 49,91   | 374,32          |
| <b>Воће и прерађевине од воћа</b>     | динари           |          |         | <b>724,30</b>   |
| Лимун                                 | кг               | 0,20     | 231,12  | 46,22           |
| Поморанџе                             | кг               | 1,00     | 115,99  | 115,99          |
| Банане                                | кг               | 1,00     | 118,82  | 118,82          |
| Јабуре                                | кг               | 5,00     | 83,038  | 415,19          |
| Суве шљиве                            | кг               | 0,10     | 280,71  | 28,07           |
| <b>Свеже и прерађено месо</b>         | динари           |          |         | <b>3711,09</b>  |
| Јунеће месо са/без костију            | кг               | 0,40     | 625,71  | 250,29          |
| Свињско месо са/без костију           | кг               | 1,80     | 475,08  | 855,14          |
| Пилеће месо                           | кг               | 2,80     | 302,25  | 846,30          |
| Јунећа џигерица                       | кг               | 0,20     | 180,56  | 36,11           |
| Сува свињска ребра                    | кг               | 0,30     | 519,93  | 155,98          |
| Сува свињска сланина                  | кг               | 0,30     | 641,38  | 192,42          |
| Чајна кобасица                        | кг               | 0,20     | 1088,93 | 217,79          |
| Кобасица од свињског и мешаног меса   | кг               | 0,50     | 380,09  | 190,04          |
| Виршле                                | кг               | 0,20     | 576,30  | 115,26          |
| Мортадела                             | кг               | 0,90     | 695,41  | 625,87          |
| Јетрена паштета                       | кг               | 0,30     | 752,98  | 225,90          |

|  |        |       |         |                 |
|--|--------|-------|---------|-----------------|
| <b>Свежа и прерађена риба</b>                          | динари |       |         | <b>298,92</b>   |
| Морска риба, ослић                                     | кг     | 0,50  | 390,45  | 195,23          |
| Сардине у уљу  | кг     | 0,125 | 829,52  | 103,69          |
| <b>Уља и масти</b>                                     | динари |       |         | <b>501,18</b>   |
| Маргарин   | кг     | 0,30  | 248,49  | 74,55           |
| Јестиво уље  | л      | 3,00  | 106,62  | 319,86          |
| Свињска маст   | кг     | 0,50  | 213,54  | 106,77          |
| <b>Млеко, млечни производи и јаја</b>                  | динари |       |         | <b>3005,29</b>  |
| Свеже млеко  | л      | 13,00 | 83,71   | 1088,17         |
| Јогурт, кисело млеко, кефир и сл.                      | л      | 3,00  | 100,91  | 302,72          |
| Бели сир   | кг     | 2,00  | 359,19  | 718,39          |
| Кајмак   | кг     | 0,30  | 818,47  | 245,54          |
| Павлака (кисела и слатка)                              | л      | 0,30  | 236,46  | 70,94           |
| Јаја   | комад  | 48    | 12,07   | 579,53          |
| <b>Остали прехранбени производи</b>                    | динари |       |         | <b>925,76</b>   |
| Шећер  | кг     | 2,50  | 70,35   | 175,87          |
| Кекс "Petit Beurre" (Птибер)                           | кг     | 0,60  | 242,15  | 145,29          |
| Млечна чоколада  | кг     | 0,20  | 1003,63 | 200,73          |
| Бомбоне  | кг     | 0,10  | 557,23  | 55,72           |
| Млечни какао крем, еуро крем                           | кг     | 0,15  | 631,57  | 94,73           |
| Кечап  | кг     | 0,20  | 166,14  | 33,23           |
| Сирће  | л      | 0,20  | 71,58   | 14,32           |
| Кухињска со  | кг     | 0,25  | 37,62   | 9,41            |
| Алева паприка  | кг     | 0,10  | 1223,26 | 122,33          |
| Додатак јелу, зачин "Ц"                                | кг     | 0,25  | 296,59  | 74,15           |
| <b>Безалкохолна пића</b>                               | динари |       |         | <b>1145,47</b>  |
| Кафа   | кг     | 0,60  | 998,54  | 599,13          |
| Минерална и изворска вода                              | л      | 3,00  | 28,52   | 85,56           |
| Безалкохолни напитац (кока кола, пепси кола и сл.)     | л      | 2,50  | 68,95   | 172,38          |
| Сок од разног воћа (кашаст)                            | л      | 1,00  | 100,52  | 100,52          |
| Природни воћни сок, бистар, негазиран                  | л      | 2,00  | 93,94   | 187,88          |
| <b>01. Храна и безалкохолна пића</b>                   | динари |       |         | <b>15593,56</b> |
| <b>02. Алкохолна пића и дуван</b>                      | динари |       |         | <b>2458,64</b>  |
| <b>03. Одећа и обућа</b>                               | динари |       |         | <b>1265,00</b>  |
| <b>04. Становање, вода, струја, гас и друга горива</b> | динари |       |         | <b>6429,46</b>  |
| <b>05. Намештај, опремање домаћинства и одржавање</b>  | динари |       |         | <b>1526,96</b>  |
| <b>06. Здравство</b>                                   | динари |       |         | <b>1302,20</b>  |
| <b>07. Транспорт</b>                                   | динари |       |         | <b>2221,19</b>  |
| <b>08. Комуникације</b>                                | динари |       |         | <b>809,55</b>   |
| <b>09. Рекреација и култура</b>                        | динари |       |         | <b>1079,29</b>  |
| <b>10. Образовање</b>                                  | динари |       |         | <b>115,77</b>   |
| <b>11. Ресторани и хотели</b>                          | динари |       |         | <b>255,27</b>   |
| <b>12. Остала добра и услуге</b>                       | динари |       |         | <b>1210,57</b>  |
| <b>ВРЕДНОСТ КОРПЕ</b>                                  | динари |       |         | <b>34267,46</b> |